

## Unterstützende Lernmedien für die 5./6. Klasse

Auf den folgenden Seiten findet man diverse Übungs- und Lernmaterialien für die 5. - 6. Klasse.

Die erste Seite führt Lernmedien auf, welche mehrere Fächer abdecken.

Anschliessend wird auf jeder folgenden Seite ein Fach aufgeführt.

Diese Auswahl dient als Anregung und soll genutzt werden, wenn Lernende zusätzliche Lern- und Übungsunterlagen nutzen wollen.

### Inhalt:

Lernmedien mit Fächerauswahl	S. 1
Deutsche Sprache allgemein und DaZ	S. 2
Mathematik	S. 3
Französisch	S. 4
Englisch	S. 5
Anmeldung bei Mindsteps	S. 6

### Lernmedien mit Fächerauswahl:

- <https://www.mindsteps.ch>  
Bei Mindsteps findet man über 25'000 Übungen zum selbstständigen Lernen in den Fächern Deutsch, Französisch, Englisch und Mathematik.  
Die Anmeldeinformationen kann man bei der Lehrperson beziehen.  
Die Anleitung zur Anmeldung findet man am Ende dieses Dokuments.
- <http://ipad-schule.ch>  
→ in der Taskleiste oben rechts Apps und 2. Zyklus anwählen.  
Diese Internetseite listet zahlreiche pädagogisch wertvolle Apps zu den verschiedenen Fächern auf. Es ist jeweils ein kurzer Beschrieb zu jeder App vorhanden.

## Deutsche Sprache allgemein

Im Deutschunterricht arbeiten wir mit dem Lehrmittel «Die Sprachstarken». Auf den hintersten Seiten des **Sprachbuchs** befinden sich Inhalte zu Grammatik und Rechtschreiben. Auf den hintersten Seiten des **Arbeitshefts** finden sich Wortlisten zum Nachschlagen.

Link zu Hörverständnisübungen

[https://www.schularena.com/deutsch/hoerverstehen/hvst\\_einfach](https://www.schularena.com/deutsch/hoerverstehen/hvst_einfach)

Link zu Lese- und Hörverständnisübungen

[http://www.mittelschulvorbereitung.ch/index.php?actualid=19&which\\_set=2](http://www.mittelschulvorbereitung.ch/index.php?actualid=19&which_set=2)

Link zu Grammatik- und Rechtschreibübungen

<http://www.grammatikdeutsch.de/html/rechtschreibung.html>

## Deutsch als Zweitsprache (DaZ)

Unterstützendes Lehrmittel

Mein Deutschheft – Klett Verlag – Code Onlineübungen im Heft

Arbeitsblätter

[www.deutschalsfremdsprache.ch](http://www.deutschalsfremdsprache.ch)

Online Übungen

[www.aufgaben.schubert-verlag.de](http://www.aufgaben.schubert-verlag.de)

[www.lenox.de](http://www.lenox.de)

[www.wegerer.at/deutsch/d\\_daz](http://www.wegerer.at/deutsch/d_daz)

[www.hamsterkiste.de](http://www.hamsterkiste.de)

[www.deutschalsfremdsprache.ch](http://www.deutschalsfremdsprache.ch)

## Mathematik

Das Zürcher Lehrmittel wird im Unterricht verwendet, weshalb es Sinn macht, zuerst Übungen und Lernmöglichkeiten davon zu nutzen.

Dies beinhaltet das Erarbeiten aller Aufgaben im **Arbeitsbuch** sowie in den **Arbeitsheften**.

Im Anschluss können die dazugehörigen Übungsblätter mit den verschiedenen Niveaus gelöst werden. (Bezug bei der Lehrperson)

### Lernstufen Mathematik

Stufe 1: Ich erreiche das Grundwissen und die Basisfähigkeiten/ Basisfertigkeiten.

Stufe 2: Ich erweitere das Grundwissen und gewinne Sicherheit.

Stufe 3: Ich kann Aufgaben mit einem erhöhten Tempo lösen und mein Wissen auf neue Situationen transferieren.

Link zum Lehrmittel Mathematik 5 und 6

5.Klasse

[https://www.lehrmittelverlag-zuerich.ch/Portals/1/Documents/lehrmittelsites/matheprimar/matheprimar\\_5/fertigkeiten/de/index.html](https://www.lehrmittelverlag-zuerich.ch/Portals/1/Documents/lehrmittelsites/matheprimar/matheprimar_5/fertigkeiten/de/index.html)

6.Klasse

[https://www.lehrmittelverlag-zuerich.ch/Portals/1/Documents/lehrmittelsites/matheprimar/matheprimar\\_6/fertigkeiten/de/index.html](https://www.lehrmittelverlag-zuerich.ch/Portals/1/Documents/lehrmittelsites/matheprimar/matheprimar_6/fertigkeiten/de/index.html)

Übungs- und Routineaufgaben

Kann unter <https://www.blitze.ch> bezogen werden.



Anspruchsvollere Mathematik:

Lehrmittel «Kriminell gut rechnen 5-6» vom elkVerlag



## Französisch

Zum Repetieren bzw. Nachhören oder Nachlesen der Französischinhalt können die Lernenden das Lehrmittel in der Online-, Offline- oder App-Version benutzen.

Dazu haben die Kinder ihre persönliche Lizenznummer und eine Anleitung zum Einloggen oder Herunterladen erhalten.



Homepage des Lehrmittels:

[www.1000feuilles.ch](http://www.1000feuilles.ch)

Spielerische Übungen zum jeweiligen Parcours

<http://millefeuilles.fri-tic.ch>

Aktuelle und vorherige Karteiwörter zum mündlichen und schriftlichen Üben.

[www.s-fichier.ch](http://www.s-fichier.ch)



Die Inhalte dieser Internetseite können gratis als App heruntergeladen werden.

## Englisch

Zum Lehrmittel New World 1/ New World 2 gibt es das Pupil's eBook Plus, welches auf einer CD-ROM im Arbeitsheft ganz hinten zu finden ist.

Das eBook Plus eignet sich besonders gut, weil es passende Übungen zum jeweiligen Unterrichtsthema abdeckt.

5. Klasse: New World 1 Pupil's eBook Plus CD-ROM

6. Klasse: New World 2 Pupil's eBook Plus CD-ROM

Webseiten

[www.lernen-mit-spass.ch](http://www.lernen-mit-spass.ch)

<https://www.schlaukopf.de/> → Hauptschule; Klasse und Fach wählen

Apps



Duolingo ist ein kostenloser Online-Dienst zum Erlernen von Sprachen.



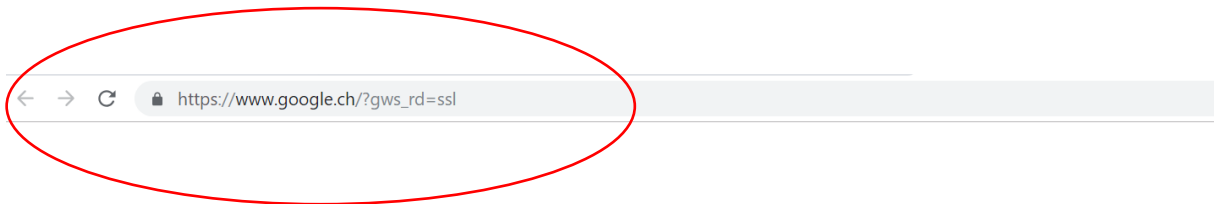
busuu

busuu ist eine Sprachenlern-App die neben Englisch noch 12 weiteren Sprachen zum Lernen anbietet. Aufgeteilt in 150 Alltagsbereiche lernt man mit busuu Englischvokabeln und Beispielsätze. Die Kurse bestehen immer aus den drei Elementen: Einführung (mit Bildern, Text und Ton), Verständnisübung und Test.

# Anmeldung bei Mindsteps

Öffne einen Browser (Explorer, Firefox, Google Chrome) und gib den folgenden Link ein:

<https://www.mindsteps.ch>



Google

Google-Suche

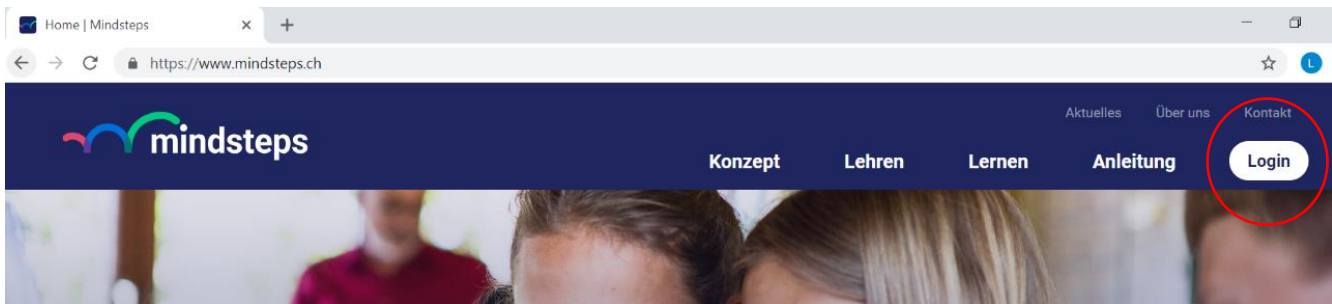
Auf gut Glück!

Google angeboten auf: [English](#) [Français](#) [Italiano](#) [Rumantsch](#)

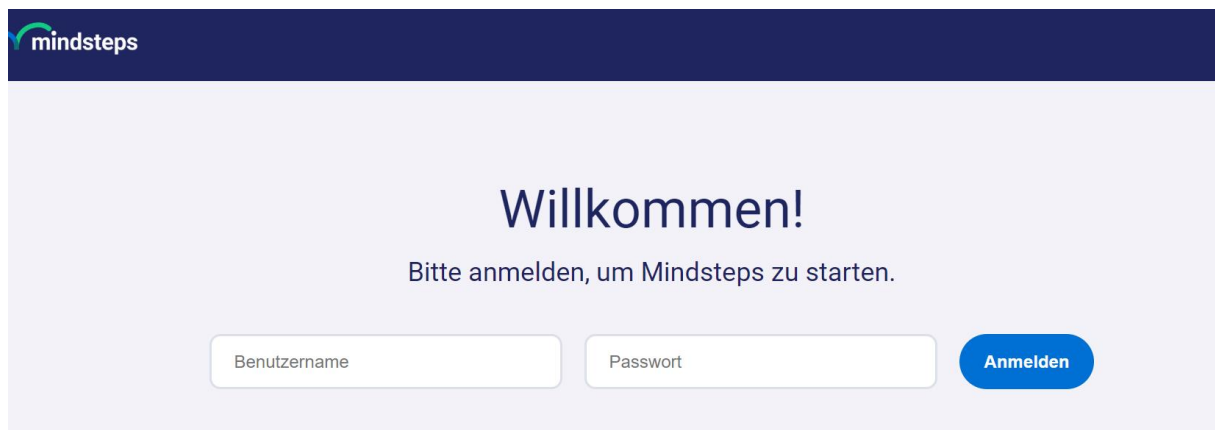
Jetzt gelangst du auf die Startseite von mindsteps:

A screenshot of the Mindsteps website homepage. The browser's address bar shows "https://www.mindsteps.ch". The website has a dark blue header with the "mindsteps" logo on the left and navigation links "Konzept", "Lehren", "Lernen", "Anleitung", and "Login" on the right. Below the header is a large image of students working together. Overlaid on the image is the text "Lernen sichtbar machen" and "Aufgabensammlung zur Unterstützung des kompetenzorientierten Lernens".

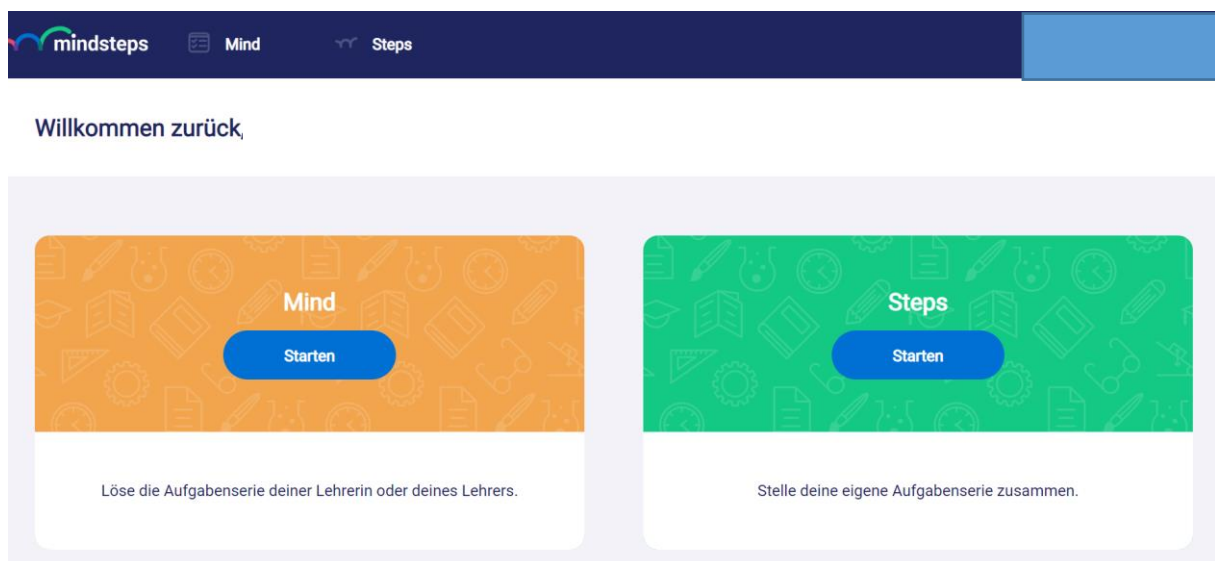
Damit du dich anmelden kannst, klickst du oben rechts auf **Login**:



Melde dich jetzt mit deinem Benutzernamen und deinem Passwort an.  
Diese beiden Anmeldeinformationen hast du von deiner Lehrperson erhalten.



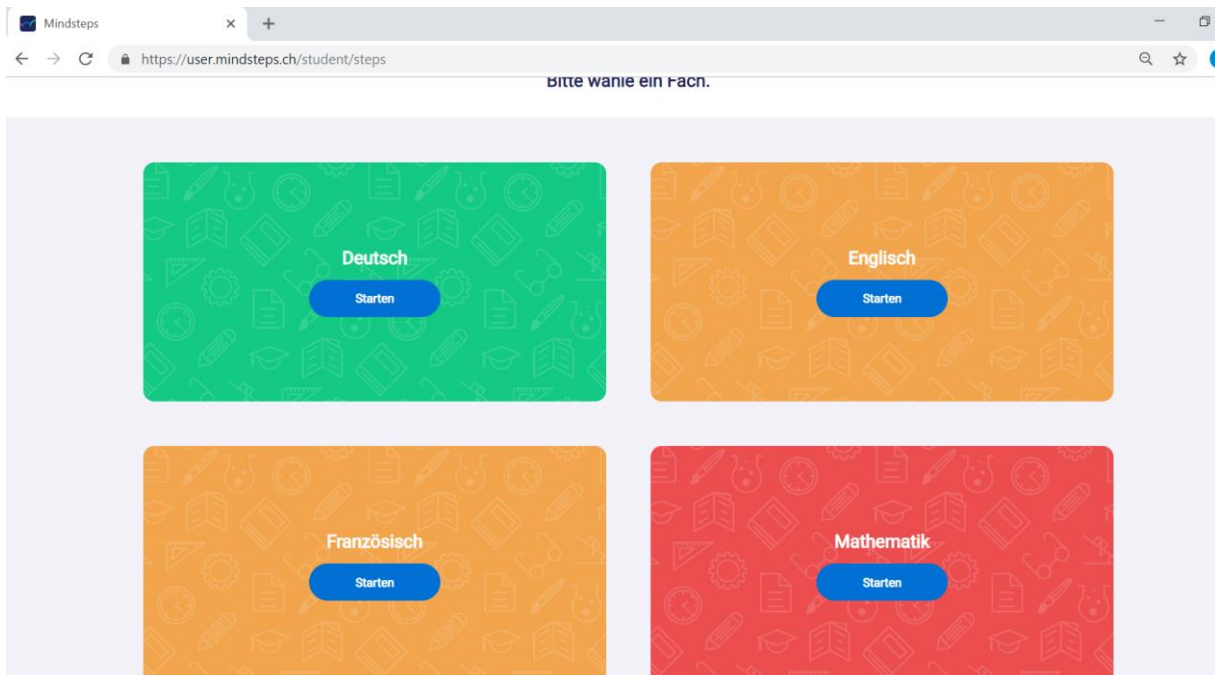
Hier siehst du den Bereich Mind und Steps.



Bei Mind stellt die Lehrperson Aufgaben zusammen, welche du lösen kannst.

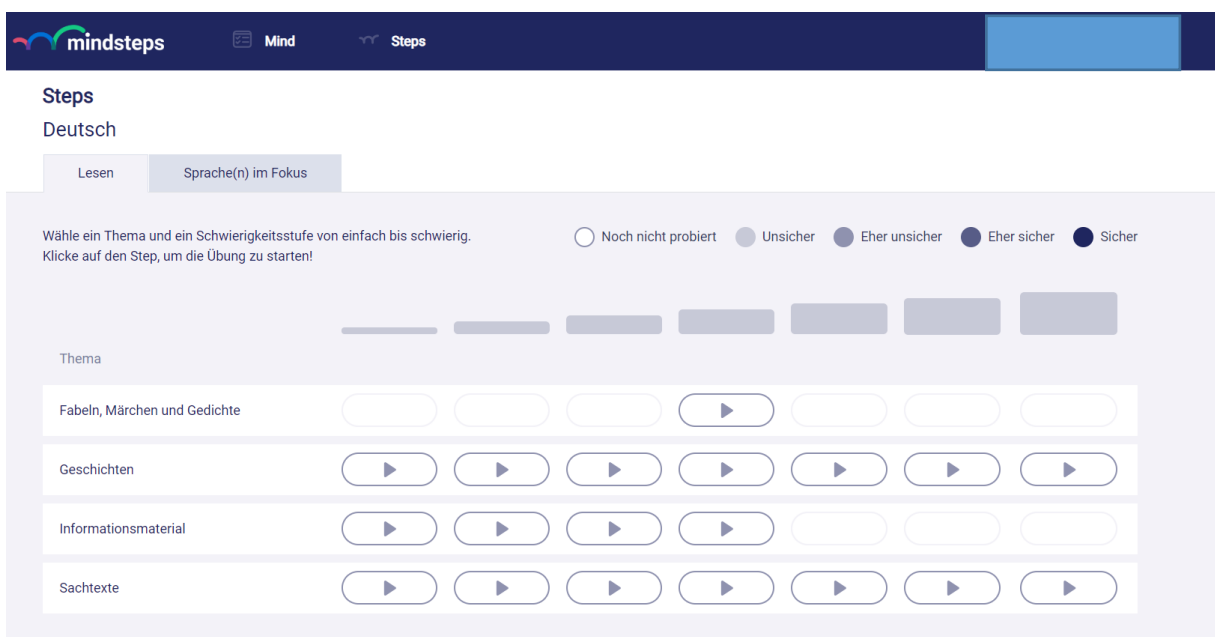
Bei Steps kannst du jederzeit und überall in den verschiedenen Fächern Aufgaben lösen und üben.

Klicke jetzt auf Steps:



Bei Steps kannst du dich für ein Fach entscheiden, wo du noch etwas Übung brauchst.

Beispielsweise Deutsch:



Entweder du möchtest zum Bereich Lesen oder zum Bereich Sprache(n) im Fokus üben.



## Beispielsweise Lesen:

The screenshot shows the 'mindsteps' interface for 'Deutsch' (German) reading exercises. The top navigation bar includes the 'mindsteps' logo, 'Mind', and 'Steps' tabs. Below the navigation, the 'Steps' section is titled 'Deutsch' and has two tabs: 'Lesen' (Reading) and 'Sprache(n) im Fokus' (Language(s) in focus). The main content area contains instructions: 'Wähle ein Thema und ein Schwierigkeitsstufe von einfach bis schwierig. Klicke auf den Step, um die Übung zu starten!' (Choose a topic and a difficulty level from easy to difficult. Click on the step to start the exercise!). To the right of the instructions are five radio buttons representing difficulty levels: 'Noch nicht probiert' (Not tried yet), 'Unsicher' (Uncertain), 'Eher unsicher' (Rather uncertain), 'Eher sicher' (Rather certain), and 'Sicher' (Certain). Below the instructions is a grid of topics and difficulty levels. The topics are 'Fabeln, Märchen und Gedichte', 'Geschichten', 'Informationsmaterial', and 'Sachtexte'. Each topic has seven difficulty level buttons. The 'Sachtexte' row, fourth difficulty level button is circled in red.

Du kannst dich für verschiedene Arten von Texten entscheiden und dann dein Niveau.

Hier im Beispiel sind es die Sachtexte und ein mittleres Niveau.

### Deutsch: Lesen

The screenshot shows the 'Aufgabenserie starten' (Start task series) screen. The title is 'Aufgabenserie starten'. Below the title is the 'Beschreibung:' (Description) section, which includes 'Sachtexte' (Factual texts) and the instruction 'Klicke unten rechts auf «Starten», um zu starten.' (Click bottom right on «Starten» to start). At the bottom right of the screen, there is a blue button labeled 'Starten' (Start), which is circled in red.

Klicke unten rechts auf Starten und los geht's mit vielen lehrreichen Aufgaben.